

# REKSA DANA CIPTA SAHAM UNGGULAN

Ekuitas

29-Sep-2023



<b>Tanggal Efektif RD</b>	17-Sep-2018
<b>No. Surat Pernyataan Efektif</b>	S-1061/PM.21/2018
<b>Tanggal Peluncuran</b>	04-Dec-2018
<b>Mata Uang RD</b>	IDR
<b>Harga Unit (NAB/Unit)</b>	2,999.00
<b>Total Nilai Aktiva Bersih</b>	Rp 71,040,511,657.06
<b>Minimum Investasi Awal</b>	Rp 100,000.00
<b>Jumlah Unit Yang Ditawarkan</b>	1,000,000,000.00 UP
<b>Periode Penilaian</b>	Harian
<b>Biaya Pembelian</b>	Maksimum 2.5 %
<b>Biaya Penjualan Kembali</b>	Maks 1% < 6 Bln, 0% > 6 Bln
<b>Biaya Pengalihan</b>	Maksimum 1 %
<b>Biaya Manajemen Fee</b>	Maksimum 3.5 %
<b>Biaya Kustodian</b>	Maksimum 0.08 %
<b>Nama Bank Kustodian</b>	BANK CIMB NIAGA
<b>Kode ISIN</b>	IDN000372000


### Risiko Investasi:

- Risiko Perubahan Politik dan Ekonomi
- Risiko Wanprestasi
- Risiko Likuiditas
- Risiko Berkurangnya Nilai Aktiva Bersih Setiap Unit Penyertaan
- Risiko Pembubaran dan Likuidasi
- Risiko Transaksi Melalui Media Elektronik
- Risiko Nilai Tukar

### Keterangan Risiko:

CIPTA SAHAM UNGGULAN akan melakukan investasi dengan komposisi portofolio investasi minimum 80% (delapan puluh persen) dan maksimum 100% (seratus persen) dari Nilai Aktiva Bersih pada Efek bersifat ekuitas yang diperdagangkan baik di dalam maupun di luar negeri; dan minimum 0% (nol persen) dan maksimum 20% (dua puluh persen) dari Nilai Aktiva Bersih pada Efek Bersifat Utang yang diperdagangkan baik di dalam maupun di luar negeri dan/atau instrumen pasar uang dalam negeri yang mempunyai jatuh tempo tidak lebih dari 1 (satu) tahun dan/atau deposito; sesuai peraturan perundang-undangan yang berlaku di Indonesia.

### Klasifikasi Risiko:



### Keterangan Tabel:

Reksa Dana menghasilkan return tertinggi pada bulan Februari 2019 dengan nilai 23.2% sedangkan terendah pada bulan Maret 2020 dengan nilai -15.49%

### Manajer Investasi:

Ciptadana Asset Management (CAM) berdiri sejak tahun 1991 sebagai Manajer Investasi dan telah mendapatkan lisensi dari Badan Pengawas Pasar Modal dan Lembaga Keuangan (BAPEPAM-LK) No. KEP-13/PM-MI/1992. Berkiprah di dunia aset manajemen selama 32 tahun dengan membangun bisnis bersama para nasabah dalam pengelolaan aset dan pencapaian kinerja investasi nasabah, CAM mendapatkan berbagai penghargaan dengan menggunakan pengalaman, pengetahuan dan riset menyeluruh, yang menjadi peranan penting bagi Manajer Investasi dalam membuat keputusan investasi. Eksklusifitas dan rekam jejak yang unggul menjadikan Ciptadana Asset Management sebagai mitra Manajer Investasi yang handal dan terpercaya bagi nasabah untuk mengoptimalkan modal investasi dan memberikan hasil yang prima.

### Tujuan Investasi:

Bertujuan untuk memberikan return optimal dengan menitikberatkan investasi pada Efek bersifat ekuitas

### Kebijakan Investasi:

Efek Saham	80% - 100%
Efek Hutang	0% - 20%
Pasar Uang	0% - 20%

### % Portofolio RD:

Efek Saham	95.28%
Pasar Uang	2.82%
Kas/Setara Kas	1.90%

### 10 Efek Terbesar\*:

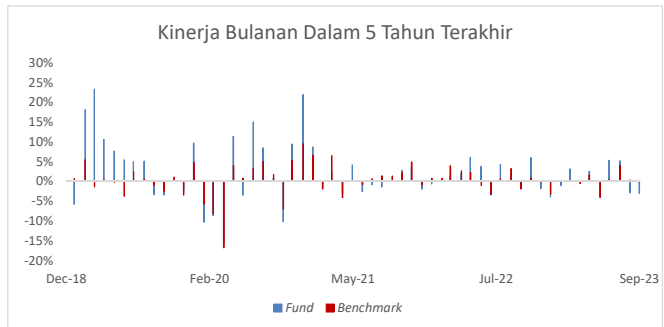
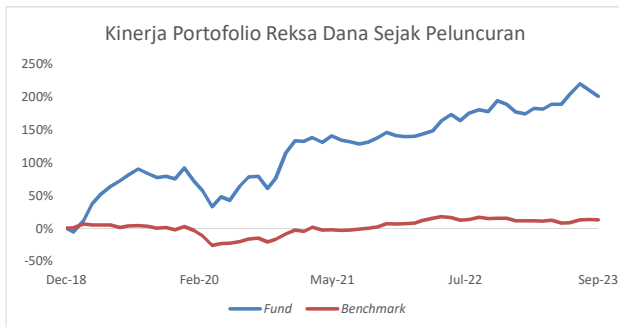
ASTRA GRAPHIA Tbk	8.69%
BANK CENTRAL ASIA Tbk	7.45%
BANK DANAMON INDONESIA Tbk	8.55%
BANK RAKYAT INDONESIA (PERSERO) Tbk	5.66%
BANK TABUNGAN NEGARA (PERSERO) Tbk	6.61%
DELTA JAKARTA Tbk	7.79%
GLOBAL MEDIACOM Tbk	7.56%
INDOFOOD CBP SUKSES MAKMUR Tbk	8.97%
INDOFOOD SUKSES MAKMUR Tbk	9.22%
PRODIA WIDYAHUSADA Tbk	9.03%

\*urutan berdasarkan abjad

### Kinerja Reksa Dana:

	YTD	1 Bulan	3 Bulan	6 Bulan	1 Tahun	3 Tahun	5 Tahun	Sejak Peluncuran
<i>Fund</i>	8.50%	-3.58%	-1.06%	6.47%	8.30%	85.84%	0.00%	199.90%
<i>Benchmark</i>	1.30%	-0.26%	4.17%	1.47%	-1.43%	42.24%	0.00%	12.79%
Kinerja Tertinggi	Feb-2019	23.20%						
Kinerja Terendah	Mar-2020	-15.49%						

\* Menggunakan index IHSG



### Profil Bank Kustodian:

PT Bank CIMB Niaga Tbk merupakan Bank Kustodian swasta nasional pertama yang memperoleh persetujuan dari otoritas Pasar Modal berdasarkan Surat Keputusan Ketua Bapepam nomor: KEP-71/PM/1991 tanggal 22 Agustus 1991 sebagai Bank Kustodian di Pasar Modal.

Akses Prospektus untuk informasi yang lebih dalam dan menyeluruh, dapat dilihat pada website PT Ciptadana Asset Management [www.ciptadana.com](http://www.ciptadana.com)

Surat atau Bukti Konfirmasi Pembelian, Penjualan Kembali, dan Pengalihan Reksa Dana merupakan bukti hukum yang sah atas Kepemilikan Reksa Dana yang diterbitkan dan dikirimkan oleh Bank Kustodian. Dalam hal telah terdapat fasilitas Acuan Kepemilikan Sekuritas (AKSES) Pemegang Unit Penyertaan dapat melihat kepemilikan Reksa Dana melalui alamat <https://akses.ksei.co.id/>

### Disclaimer:

INVESTASI MELALUI REKSA DANA MENGANDUNG RISIKO. SEBELUM MEMUTUSKAN BERINVESTASI, CALON INVESTOR WAJIB MEMBACA DAN MEMAHAMI PROSPEKTUS. KINERJA MASA LALU TIDAK MENJAMIN/MENCERMINKAN INDIKASI KINERJA DI MASA YANG AKAN DATANG. OTORITAS JASA KEUANGAN TIDAK MEMBERIKAN PERNYATAAN MENYETUJUI ATAU TIDAK MENYETUJUI EFEK INI, TIDAK JUGA MENYATAKAN KEBENARAN ATAU KECUKUPAN ISI PROSPEKTUS REKSA DANA INI. SETIAP PERNYATAAN YANG BERTENTANGAN DENGAN HAL-HAL TERSEBUT ADALAH PERBUATAN MELANGGAR HUKUM.

Reksa Dana merupakan produk Pasar Modal dan bukan produk yang diterbitkan oleh Agen Penjual/Perbankan. Agen Penjual Efek Reksa Dana tidak bertanggung jawab atas tuntutan dan risiko pengelolaan portofolio Reksa Dana yang dilakukan oleh Manajer Investasi. Ringkasan informasi produk ini tidak menggantikan Prospektus Reksa Dana dan disiapkan oleh PT Ciptadana Asset Management hanya untuk kebutuhan informasi dan bukan merupakan suatu bentuk penawaran untuk membeli atau permintaan untuk menjual. Seluruh informasi yang terkandung pada dokumen ini disajikan dengan benar. Apabila diperlukan, investor disarankan untuk meminta pendapat profesional sebelum mengambil keputusan berinvestasi.

PT Ciptadana Asset Management selaku Manajer Investasi terdaftar dan diawasi oleh Otoritas Jasa Keuangan (OJK).

Untuk keterangan lebih lanjut dapat menghubungi:

PT Ciptadana Asset Management, Plaza Asia Office Park Unit 2, Jl. Jend Sudirman Kav. 59, Jakarta 12190, Indonesia

+62 21 2557 4883

+62 21 2557 4893

mkt.cam@ciptadana.com

www.ciptadana-am.com

@Ciptadanaasset

@ciptadana\_asset

Ciptadana\_asset

