

Fund Fact Sheet 30 Agustus 2024

REKSA DANA INDEKS STAR INFOBANK15 KELAS UTAMA



Indeks Saham

INFORMASI TERKAIT

Tanggal Efektif RD	20-Jun-2023
No. Surat Pernyataan Efektif	S-1753/PM.02/2023
Tanggal Peluncuran	31-Jul-2023
Mata Uang RD	RUPIAH
Harga Unit (NAB/Unit)	Rp 1104.75
Total Nilai Aktiva Bersih	Rp 31,790,128,034.00
Minimum Investasi Awal	Rp 100,000.00
Minimum Investasi Berikutnya	Rp 100,000.00
Jumlah Unit Yang Ditawarkan	10,000,000,000 UP
Periode Penilaian	Harian
Biaya Pembelian	Maksimum 2 %
Biaya Penjualan Kembali	Maksimum 2 %
Biaya Pengalihan	Maksimum 2 %
Biaya Manajemen Fee	Maksimum 3 % p.a.
Biaya Kustodian	Maksimum 0.5 % p.a.
Nama Bank Kustodian	PT Bank DBS Indonesia
Kode ISIN	IDN000510500

TENTANG PT STAR ASSET MANAGEMENT

PT Surya Timur Alam Raya Asset Management (STAR AM) adalah perusahaan manajer investasi terkemuka di Indonesia yang merupakan anak perusahaan dari PT Aldiracita Sekuritas Indonesia yang berdiri sejak 1990. STAR AM memiliki izin usaha sebagai Manajer Investasi dari otoritas Pasar Modal sesuai dengan surat keputusan Ketua BAPEPAM Nomor KEP-09/PM/MI/2004 tanggal 4 Oktober 2004. STAR AM didukung oleh professional yang berpengalaman di bidang investasi dan menawarkan beragam solusi investasi yang dikelola dengan proses investasi yang terstruktur dan konsisten.

TUJUAN INVESTASI

REKSA DANA INDEKS STAR INFOBANK15 UTAMA bertujuan untuk memberikan potensi pertumbuhan nilai investasi yang setara dengan kinerja Indeks INFOBANK15.

MANFAAT PRODUK REKSADANA

- Pengelolaan Profesional
- Manfaat Ekonomis
- Pertumbuhan Investasi

KEBIJAKAN INVESTASI (%)

Efek Saham	80% - 100%
Pasar uang	0% - 20%

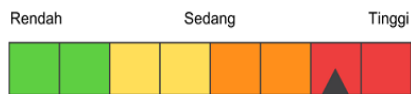
KOMPOSISI PORTFOLIO (%)

Saham	99.68%
Kas/Setara Kas	0.32%

FAKTOR RISIKO UTAMA

- Risiko Berkurangnya NAB
- Risiko Ekonomi & Politik
- Risiko Likuiditas
- Risiko Wanprestasi
- Risiko Likuidasi
- Risiko Konsentrasi Portofolio Efek

KLASIFIKASI RISIKO



Keterangan Risiko:

REKSA DANA INDEKS STAR INFOBANK15 KELAS UTAMA berinvestasi pada saham-saham yang tergabung dalam indeks INFOBANK15 yang diterbitkan oleh BEI bekerjasama dengan perusahaan media PT Info Artha Pratama (penerbit Majalah Infobank). Indeks Infobank15 mengukur kinerja harga dari 15 saham perbankan yang memiliki faktor fundamental yang baik dan likuiditas perdagangan yang tinggi.

10 EFEK TERBESAR*

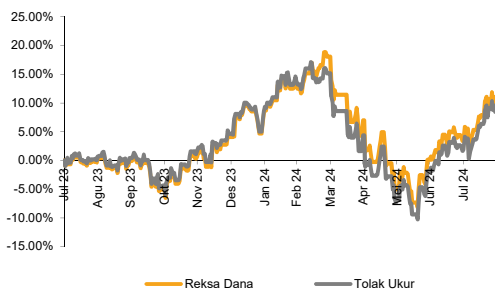
SAHAM PT BANK CENTRAL ASIA TBK	18.55%
SAHAM PT BANK JAGO TBK	3.64%
SAHAM PT BANK MANDIRI (PERSERO) TBK	20.28%
SAHAM PT BANK NEGARA INDONESIA TBK	20.59%
SAHAM PT BANK NET INDONESIA SYARIAH TBK	1.82%
SAHAM PT BANK OCBC NISP TBK	1.43%
SAHAM PT BANK PAN INDONESIA TBK	1.63%
SAHAM PT BANK RAKYAT INDONESIA (PERSERO) TBK	20.43%
SAHAM PT BANK SYARIAH INDONESIA TBK	4.00%
SAHAM PT BANK TABUNGAN NEGARA (PERSERO) TBK	2.61%

*urutan berdasarkan abjad

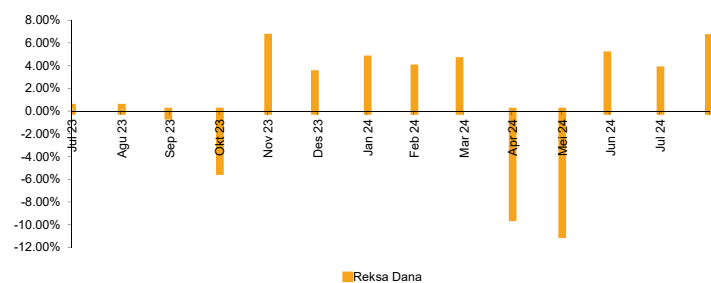
KINERJA REKSA DANA

	YTD	1 Bulan	3 Bulan	6 Bulan	1 Tahun	3 Tahun	5 Tahun	Sejak Peluncuran
Reksa Dana	6.12%	6.47%	15.80%	-2.24%	10.10%	-	-	10.48%
Tolak Ukur **	4.18%	6.86%	16.99%	-4.16%	8.26%	-	-	9.01%
Kinerja Tertinggi	nov-2023	6.51%	**Tolak Ukur Kinerja Reksa Dana 100% INFOBANK15					
Kinerja Terendah	May-2024	-10.84%						

KINERJA REKSA DANA SEJAK DILUNCURKAN



KINERJA BULANAN DALAM 5 TAHUN TERAKHIR



Profil Bank Kustodian:

PT. Bank DBS Indonesia (DBSI) mengajukan izin pembukaan usaha dan operasional Kustodian ke Badan Pengawasan Pasar Modal dan Lembaga Keuangan (BAPEPAM & LK). Setelah dilakukan proses pemeriksaan dan pengujian atas kelayakan sistem dan lokasi operasional Kustodian, pada tanggal 9 Agustus 2006 BAPEPAM dan LK menerbitkan ijin Kustodian kepada PT. Bank DBS Indonesia dengan Keputusan Nomor KEP-02/BL/Kstd/2006.DBSI telah mendapat sertifikasi kesesuaian Syariah untuk jasa layanan kustodian dari Dewan Syariah Nasional-Majelis Ulama Indonesia berdasarkan Surat Keputusan No. 010.117.03/DSN-MUI/X/2021 tanggal 15 Oktober 2021.

Disclaimer:

Laporan ini disajikan oleh PT Surya Timur Alam Raya Asset Management (STAR AM) hanya untuk tujuan informasi dan tidak dpt digunakan atau dijadikan dasar sebagai penawaran untuk menjual atau membeli. Laporan ini dibuat berdasarkan keadaan yang telah terjadi dan telah disusun secara seksama oleh STAR AM meskipun demikian STAR AM tidak menjamin keakuratan atau kelengkapan dari laporan tersebut. STAR AM maupun officer atau karyawannya tidak bertanggung jawab apapun terhadap setiap kerugian yang langsung maupun tidak langsung sebagai akibat dari setiap penggunaan laporan ini. Kinerja masa lalu tidak mencerminkan kinerja masa mendatang. Calon pemodal wajib memahami resiko berinvestasi di Pasar Modal oleh sebab itu calon pemodal wajib membaca dan memahami isi Prospektus sebelum memutuskan untuk berinvestasi.

PT Surya Timur Alam Raya Asset Management

Menara Tekno Lt. 9 Jl. Fachrudin No. 19
Jakarta Pusat 10250 I Tel: 021-39725678 / 021-39725679

STAR Asset Management info@star-am.com www.star-am.com

