

Tanggal Efektif
29 Oct 2004
No. Surat Efektif
S-3370/PM/2004
Tanggal Peluncuran
04 November 2004
Mata Uang
IDR
Jenis Reksa Dana
RD Pendapatan Tetap
Total Nilai Aktiva Bersih
Rp 541.94 Milliar
Minimum Investasi Awal
Rp 10,000
Unit Yang Ditawarkan
3,000,000,000
Periode Penilaian
Harian
Kode ISIN
IDN000004900

Biaya Pembelian
Maks. 2.00%
Biaya Penjualan Kembali
Maks. 1.00%
Biaya Pengalihan
Maks. 2.00%
Biaya Manajemen
Maks. 2.00% p.a.
Biaya Kustodian
Maks. 0.25% p.a.

Nomor Rekening
Standard Chartered
30681208543
Reksa Dana Bahana
Pendapatan Tetap Makara
Informasi lebih lanjut harap
hubungi Bahana TCW

Manajer Investasi

Bahana TCW adalah perusahaan joint venture antara PT Bahana Pembinaan Usaha Indonesia sebuah Badan Usaha Milik Negara yang bergerak di bidang investasi dan Trust Company of the West sebuah perusahaan manajer investasi terkemuka asal Los Angeles, Amerika Serikat.

Tujuan Investasi

Menghasilkan tingkat pengembalian yang stabil dan optimal melalui investasi pada Efek Bersifat Utang, yang diterbitkan oleh Pemerintah Republik Indonesia dan korporasi yang berdomisili di Indonesia, dan investasi pada Efek bersifat ekuitas yang dicatatkan di Bursa Efek di Indonesia serta Efek Bersifat Utang yang dicatatkan di Bursa Efek luar negeri sesuai dengan peraturan

Kebijakan Investasi

MP adalah RD Pendapatan Tetap (0 s.d 20% Saham, 80 s.d 100% Obligasi, 0 s.d 20% Pasar Uang/Kas) yang berinvestasi sebagian besar pada obligasi negara dengan strategi utamanya dynamic-play pada durasi obligasi dan memiliki sedikit eksposur pada efek saham. MP cocok untuk profil nasabah konservatif-moderat

Alokasi Aset

| | |
|------------|---------|
| Obligasi | 98.68 % |
| Likuiditas | 1.32 % |

Alokasi Sektor (Top 5)

| | |
|-------------------------|---------|
| Pemerintah | 26.42 % |
| Barang Perindustrian | 17.10 % |
| Utilitas | 9.21 % |
| Jasa Pembiayaan | 8.83 % |
| Minyak, Gas & Batu Bara | 7.43 % |

Kinerja Reksa Dana (%)

| Kinerja | YTD | 1-bln | 3-bln | 6-bln | 1-thn | 3-thn | 5-thn | S.P.* |
|---------|------|-------|-------|-------|-------|-------|-------|--------|
| IRP-G | 2.20 | 0.45 | 1.08 | 1.95 | 2.05 | 10.40 | 23.08 | 223.13 |
| T. Ukur | 1.15 | 0.20 | 0.51 | 0.98 | 2.04 | 7.90 | 16.98 | 103.44 |

*Sejak Pembentukan

| | | |
|-------------------------|----------------|--------|
| Kinerja Bulan Tertinggi | October 2013 | 5.34 |
| Kinerja Bulan Terendah | September 2005 | -32.25 |

Keterangan :
Kinerja 1 tahun terakhir 2.05%. Tolok ukur adalah 100% of Index Rata-rata Deposito 3 bulan 3 Bank Pemerintah (BNI,Mandiri,BRI) src.Kontan. Reksa dana ini pernah mencapai kinerja 5.34% pada bulan October 2013 dan mencapai kinerja -32.25% pada bulan September 2005.

Efek dalam Portofolio (Top 10)

| | |
|---|-------|
| FR0059 | 3.78% |
| FR0082 | 3.44% |
| OBL BKLT I JACCS MPM FINANCE II 2023 | 4.2% |
| OBL BKLT I PROVIDENT INVESTASI BERSAMA I 2023 | 3.66% |
| OBL BKLT IV INDAH KIAT II 2023 SERI B | 3.82% |
| OBL BKLT IV SUMMARECON AGUNG II 2023 | 3.48% |
| OBL BKLT V INDOMOBIL FINANCE III 2024 SERI C | 3.7% |
| OBL I BUMA 2023 SERI B | 6.39% |
| OBL I MERDEKA BATTERY MATERIALS 2024 SERI B | 3.7% |
| SKK WKLH BKLT I MEDCO POWER III 2024 SERI B | 8.06% |

Bank Kustodian

Standard Chartered Bank telah beroperasi di Indonesia untuk melakukan usaha sebagai Bank Umum sejak 1968. Dan telah memperoleh persetujuan untuk menjalankan kegiatan usaha sebagai Kustodian di bidang Pasar Modal berdasarkan Surat Keputusan Ketua Bapepam No. Kep-35/PM.WK/1991 tanggal 26 Juni 1991.

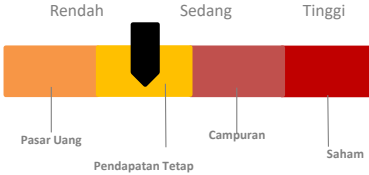
Risiko Investasi

- Risiko Perubahan Kondisi Ekonomi dan Politik
- Risiko Kredit, Industri, dan Pasar
- Risiko Pembubaran dan Likuidasi
- Risiko Likuiditas
- Risiko Suku Bunga
- Risiko Perubahan Peraturan Perpajakan & Peraturan Lainnya

Manfaat Produk Reksa Dana

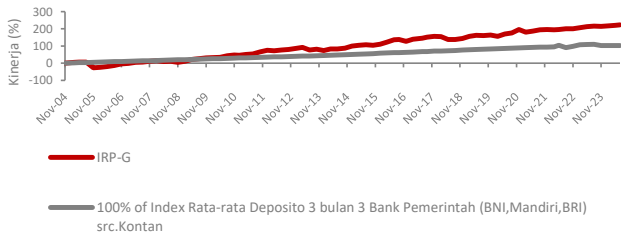
1. Pengelolaan secara profesional
2. Diversifikasi investasi
3. Potensi pertumbuhan nilai
4. Kemudahan bertransaksi
5. Minimum nominal investasi relatif terjangkau

Klasifikasi Risiko



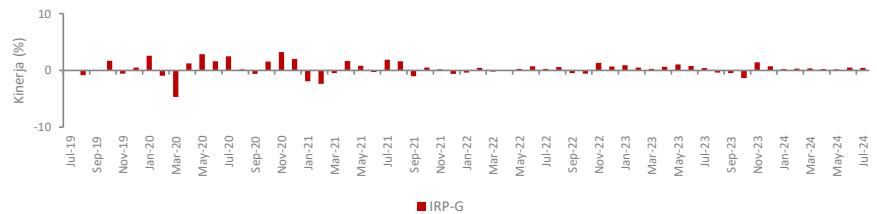
Menghindari investasi risiko tinggi, ingin kestabilan, ingin pendapatan tetap dalam jangka waktu satu hingga dua tahun.

Kinerja Reksa Dana Sejak Diluncurkan



Surat atau bukti konfirmasi pembelian Reksa Dana, penjualan kembali Reksa Dana, dan pengalihan Reksa Dana merupakan bukti hukum yang sah atas kepemilikan Reksa Dana yang diterbitkan atau dikirimkan oleh Bank Kustodian. Dalam hal telah terdapat fasilitas Acuan Kepemilikan Sekuritas (AKSES) Pemegang Unit Penyertaan dapat melihat kepemilikan Reksa Dana melalui laman <https://akses.ksei.co.id/>

Kinerja Bulanan Dalam 5 Tahun Terakhir



Tolok ukur adalah 100% of Index Rata-rata Deposito 3 bulan 3 Bank Pemerintah (BNI, Mandiri, BRI) src.Kontan

PT Bahana TCW Investment Management

Graha CIMB Niaga Lantai 21, Jalan Jendral Sudirman Kav. 58, Jakarta 12190, Indonesia
Telp: +6221 2505277 | Fax: +6221 2505279 | Email: bahanatcw@bahana.co.id | Website: link.bahanatcw.com | Instagram : bahana_tcw

INVESTASI MELALUI REKSA DANA MENGANDUNG RISIKO, SEBELUM MEMUTUSKAN BERNVESTASI, CALON INVESTOR WAJIB MEMBACA DAN MEMAHAMI PROSPEKTUS. KINERJA MASALALU TIDAK MENJAMIN/MENCERMINKAN INDIKSI KINERJA DI MASA YANG AKAN DATANG. OJK TIDAK MEMBERIKAN PERNYATAAN MENYETUJUI ATAU TIDAK MENYETUJUI EFEK INI, TIDAK JUGA MENYATAKAN KEBENARAN ATAU KECUKUPAN ISI PROSPEKTUS REKSA DANA INI. SETIAP PERNYATAAN YANG BERTENTANGAN DENGAN HAL - HAL TERSEBUT ADALAH PERBUATAN MELANGGAR HUKUM. Reksa Dana merupakan produk Pasar Modal dan bukan merupakan produk yang diterbitkan oleh Agen Penjual/Perbankan. Agen Penjual Efek Reksa Dana tidak bertanggung jawab atas tuntutan dan risiko pengelolaan portofolio reksa dana yang dilakukan oleh Manajer Investasi. Ringkasan Informasi produk ini tidak menggantikan Prospektus Reksa Dana dan disiapkan oleh PT Bahana TCW Investment Management hanya untuk kebutuhan informasi dan bukan merupakan suatu bentuk penawaran untuk membeli atau permintaan untuk menjual. Seluruh informasi yang terkandung pada dokumen ini disajikan dengan benar. Apabila perlu, investor disarankan untuk meminta pendapat profesional sebelum mengambil keputusan berinvestasi. Kinerja masa lalu tidak serta merta menjadi petunjuk untuk kinerja di masa mendatang, dan bukan juga merupakan perkiraan yang dibuat untuk memberikan indikasi mengenai kinerja atau kecenderungannya di masa mendatang. Investasi pada Reksa Dana bukan merupakan bagian dari simpanan pihak ketiga pada Bank dan tidak termasuk dalam cakupan obyek program penjaminan simpanan oleh Lembaga Penjamin Simpanan dan Reksa Dana tidak termasuk dalam cakupan obyek program penjamin simpanan oleh Lembaga Penjamin Simpanan. PT Bahana TCW Investment Management selaku Manajer Investasi berizin dan diawasi oleh OJK.